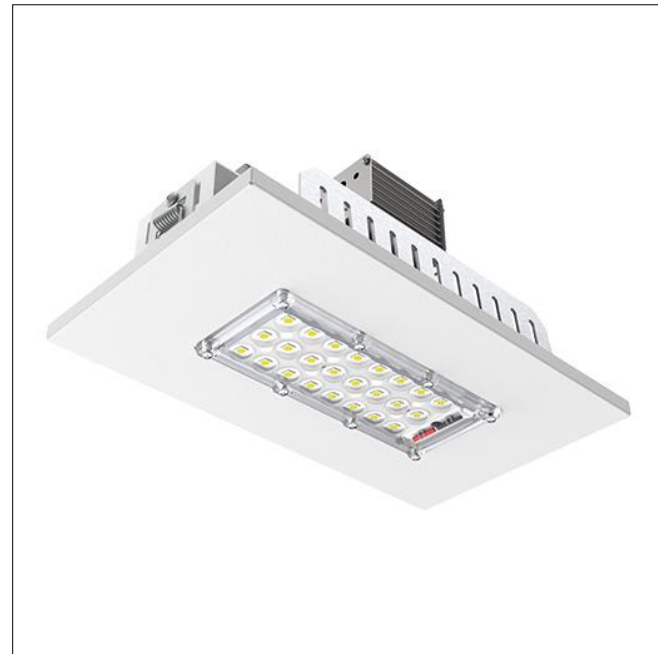


LHB51-E12000740FM



Garantia:
5 anos.



FEITONOBASIL
Gera Emprego - Gera Segurança - Gira a Economia.



Placa de LED
integrada.



Vida útil:
100.000 horas.



Proteção:
IP66.

Fluxo	12595lm
Potência	71,6W
Eficácia	176lm/W
Temperatura de Cor	4000K
IRC	70
Consistência de Cor	5SDCM
Facho	70
Grau IP	IP66
UGR Longitudinal	15
UGR Transversal	15
Tensão de Entrada	220V
Frequência	50/60Hz
Fator Potência 220V	0,99
THD 220V	10%
Classe de Isolamento	Classe I
Vida Útil	100.000h
Temperatura de Operação	-20°C A 50°C
Peso Líquido	1.04Kg

Aplicação: Indicada para uso em ambientes com pé-direito elevado onde há necessidade de resistência à água e/ou poeira como postos de combustíveis, galpões e armazéns.

Instalação: Embutido em forros de gesso, madeira ou PVC. Fixação por meio de molas metálicas.

Corpo: Produzido em alumínio.

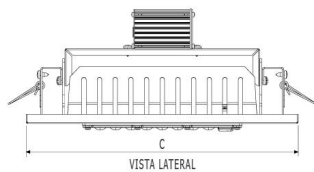
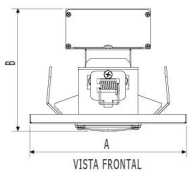
Acabamento: Tinta pó poliéster de alta resistência na cor branco fosco microtexturizado aplicado por processo eletrostático, garantindo camada mínima de 50µm.

Lente: Fabricada em acrílico PMMA com elevado índice de transmissão luminosa, proporcionando fecho luminoso de 70° de abertura. Vedação em silicone.

Equipada com 1 módulo de LED SMD de alta eficiência aplicados sobre placa de metalcore. Dissipador em alumínio anodizado.

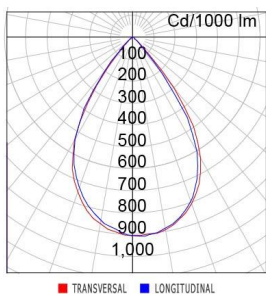
Driver: Driver 220V, com alto fator de potência e baixo THD.

Durabilidade: Manutenção de no mínimo 80% em 60.000h L80 (reportada pela TM21) e de 70% em 100.000h L70 (projetada), em ambiente com temperatura de até 50°C.



A (mm)	B (mm)	C (mm)	Nicho (mm)
170	135	295	275 x 145

Distribuição luminosa:



Luminárias por área:

Fluxo	12.595 lm			
Iluminância	300 lx 500 lx			
Pé-direito	8,0 m	10,0 m	8,0 m	10,0 m
Área	Número de luminárias			
10 m²	0,9	1,1	1,5	1,8
20 m²	1,3	1,6	2,2	2,7
30 m²	1,7	2,0	2,8	3,4
40 m²	2,1	2,4	3,4	4,1
50 m²	2,4	2,8	4,0	4,7

AMBIENTE COM TETO E PAREDE CLARO, CHÃO ESCURO;
FATOR DE PERDA 0,85;
PLANO DE TRABALHO 0,80.

Fator de utilização:

Teto (%)	70	50	30	0						
Parede (%)	50	30	10	50	30	10	0			
Chão (%)	20	20	20	20	20	20	0			
RCR	Fator de Utilização (%)									
0	117	117	117	112	112	107	107			
1	109	106	104	103	101	101	99			
2	101	97	93	97	94	91	94	92	89	86
3	94	89	85	91	87	83	88	85	82	79
4	87	82	77	85	80	76	83	79	75	73
5	81	75	71	79	74	70	78	73	70	68
6	76	70	65	74	69	65	73	68	65	63
7	71	65	61	70	64	60	68	64	60	58
8	67	61	56	65	60	56	64	59	56	54
9	63	57	52	62	56	52	61	56	52	51
10	59	53	49	58	53	49	57	52	49	47