

# LUMICENTER

L I G H T I N G

www.lumicenter.com

INSTRUÇÕES PARA INSTALAÇÃO DAS LUMINÁRIAS:  
PD73-P3500830 / PD73-P3500840

CLASSE I

IP 20



LEIA ATENTAMENTE ESTAS INSTRUÇÕES ANTES DE PROCEDER COM A INSTALAÇÃO.

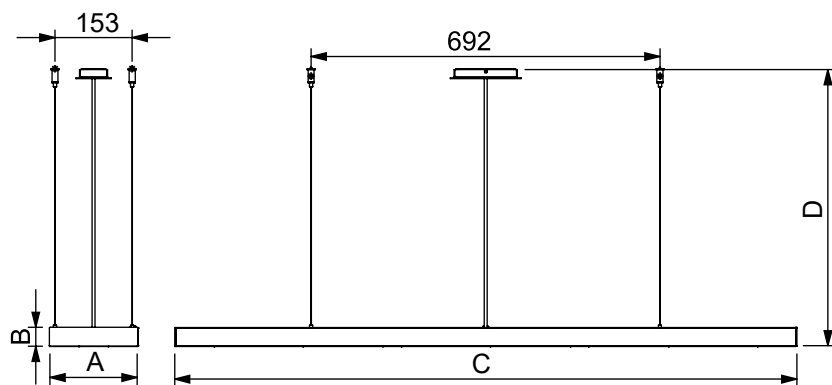
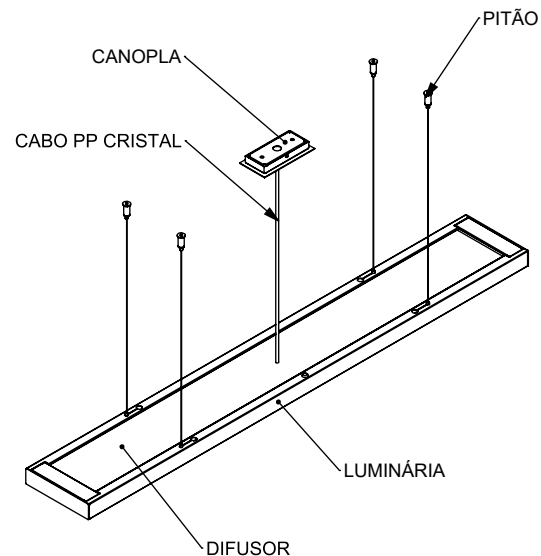
\*A instalação deve ser realizada por um profissional qualificado.

\*Realize a instalação elétrica sempre com a energia desligada.

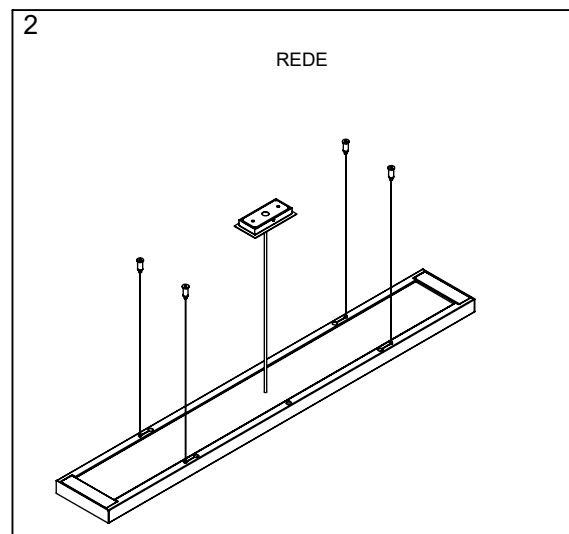
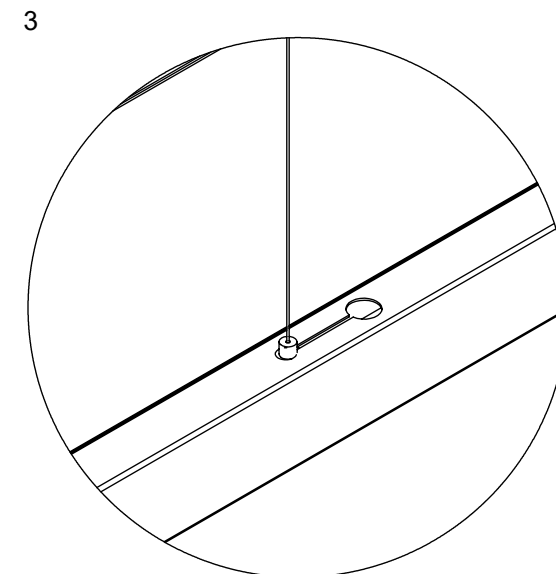
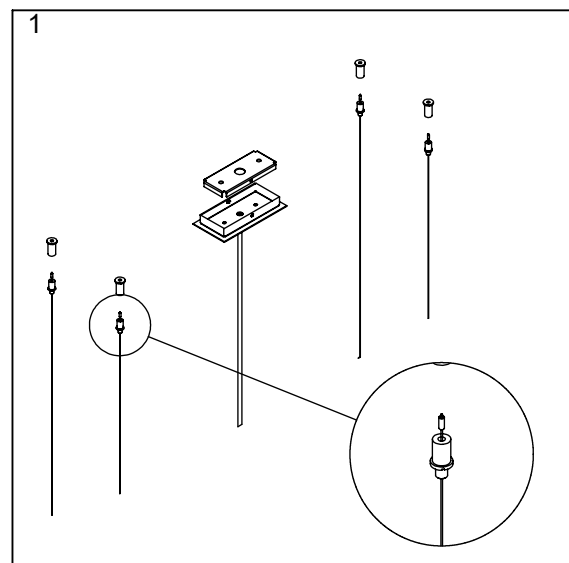
\*Não utilizar o produto sem a conexão do cabo terra.

\*Verifique se a tensão da rede elétrica é compatível com a da luminária.

COMPOSIÇÃO:



Código	A	B	C	D
PD73-P3500840	175	38	1220	525
PD73-P3500830	175	38	1220	525



INSTRUÇÕES DE INSTALAÇÃO:

1 - Fixe os pitões ao forro (153x692mm entre centros). Fixe também a canopla ao forro ou à caixa de passagem (85mm entre centros).

2 - Suspenda a luminária inserindo os limitadores de plástico preto no corpo da luminária. Conecte o cabo pp cristal à rede elétrica (conforme diagrama abaixo), trave a canopla no forro e energize.

