
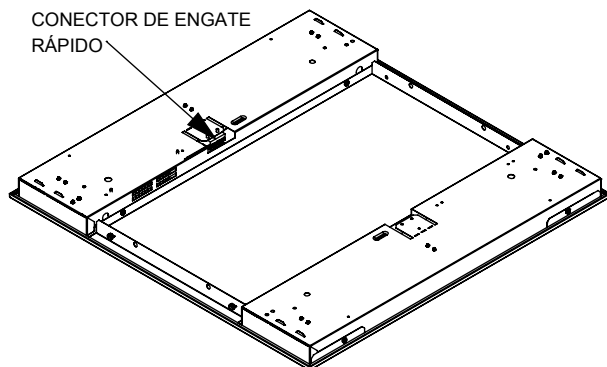


CLASSE I	IP 20	
TEMPERATURA AMBIENTE:		0°C ATÉ 50°C

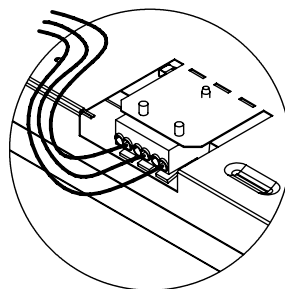
- \*Realize a instalação elétrica sempre com a energia desligada.
- \*Não utilize o produto sem a conexão do cabo terra.
- \*Verifique se a tensão da rede elétrica é compatível com a luminária.
- \*Não acompanha buchas e parafusos.

**LHT - Garantia de 5 anos contra defeito de fabricação.**  
**EHT - Garantia de 3 anos contra defeito de fabricação.**

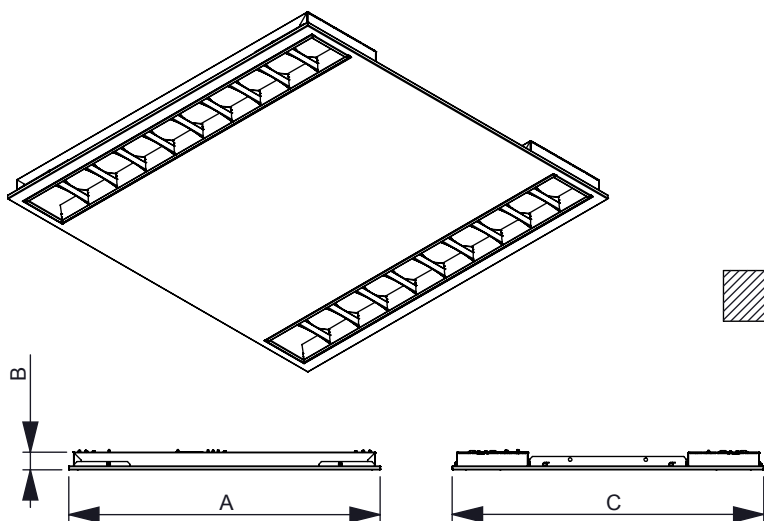
COMPOSIÇÃO:



## 01 Realize as conexões elétricas no conector de engate rápido.



## 02 Ajuste o perfil "T" para que a distância interna seja de 625mm (conforme ilustração abaixo). Passe a luminária pelo nicho e apoie a mesma sobre os perfis do forro modular.



Código	A	B	C	F. Modular
LAA12	617	34	617	625x625
EAA12	617	34	617	625x625

### Atenção

- Esta luminária foi desenvolvida para instalação em forros do tipo "T" invertido de 25mm.
- ESTE PRODUTO NÃO É RECOMENDADO PARA AREAS EXTERNAS!
- PARA LIMPEZA UTILIZE PANO ÚMIDO OU DETERGENTE NEUTRO.